

# AFVALKRANT




gemeente  
Weststellingwerf

VOORJAAR 2025



WAT **VERANDERT**  
ER DIT JAAR EN  
VOLGEND JAAR?



GA MEE OP  
**RONDLEIDING**  
BIJ ECOPARK  
DE WIERDE!

**WASBARE LUIERS:**  
DE VOOR- EN NADELEN



SCOR JE  
**GRATIS**  
KEUKENBAKJE

## BESTE INWONER,

Het testjaar van diftar+ is volop in gang. Omrin zamelt uw afval sinds januari in. Daarnaast zijn de meeste restafvalcontainers al omgewisseld voor nieuwe containers. Ook alle gft+e containers worden omgewisseld voor nieuwe containers. Ik merk dat deze veranderingen vragen oproepen. Dat is begrijpelijk. In deze afvalkrant zetten we alle veranderingen voor u op een rij. Ook beantwoorden we andere veel gestelde vragen in deze afvalkrant.

## COMPENSATIEMAATREGELEN

De gemeenteraad heeft op 2 december 2024 besloten om maatregelen te nemen om bepaalde doelgroepen te compenseren. Zo

zijn er inwoners die door medische redenen of incontinentie extra afval hebben. Ook zijn er inwoners met een kleine portemonnee. We vinden het belangrijk om daar rekening mee te houden. Daarom voeren we in 2026 verschillende (financiële) maatregelen in. U kunt zich hier nu al voor aanmelden. In deze afvalkrant leest u daar meer over.

Heeft u een andere vraag en wordt deze niet in de afvalkrant beantwoord? Kijk dan eens op [weststellingwerf.nl/diftar](https://weststellingwerf.nl/diftar). Neem ook gerust contact op met de gemeente of met Omrin. We helpen u graag verder!

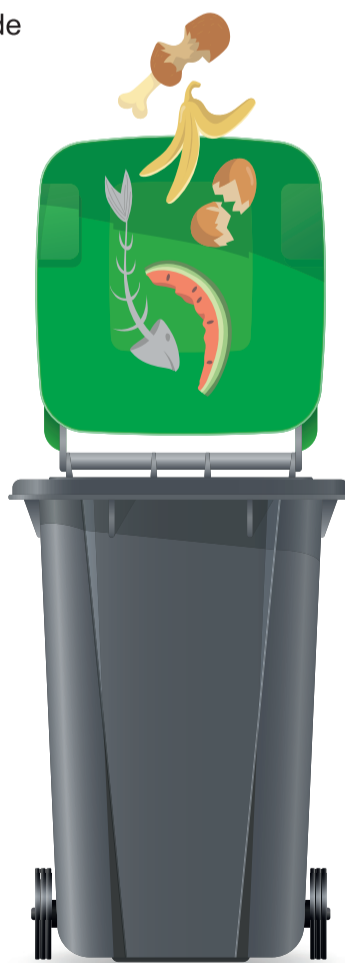
Hartelijke groet,  
Heidi den Hartigh  
Wethouder



# BELANGRIJKSTE VERANDERINGEN OP EEN RIJTJE

## 2025:

- ✓ Omrin zamelt sinds januari het restafval en gft+e afval in.
- ✓ Van januari t/m mei worden de containers voor restafval en gft+e afval omgewisseld voor nieuwe containers. De nieuwe gft+e container is even groot als de restafvalcontainer.
- ✓ Inwoners die gebruikmaken van een verzamelcontainer hebben een nieuwe milieupas gekregen om deze te openen. Bewaar de oude afvalpas goed. Deze heb je nodig voor het afvalbrengrstation.
- ✓ Omrin gaat in het voorjaar met nieuwe vuilniswagens rijden.
- ✓ Er worden in het voorjaar verzamelcontainers voor restafval en gft+e afval vervangen en bijgeplaatst.
- ✓ Voor vragen over de inzameling van het restafval en gft+e afval kun je voortaan bij Omrin terecht via [syp@omrin.nl](mailto:syp@omrin.nl) en **0900 210 0215**. Dit kan bijvoorbeeld gaan over een kapotte container of het legen van de containers.
- ✓ Vanaf juli: inzicht in hoeveel kilo restafval je aanbiedt in de Omrin Afvalapp.
- ✓ Je kunt gratis een gft+e bakje voor in de keuken ophalen. Kijk voor meer informatie op pagina 7.



## 2026:

- ✓ Diftar+ gaat van start! Je betaalt dan:
  - Een vast basisbedrag;
  - Per keer dat je de restafvalcontainer laat legen;
  - Per kilo restafval.

Maak je gebruik van een ondergrondse container? Dan betaal je:

- Een vast basisbedrag;
- Per keer dat je de klep van de ondergrondse container opent en sluit.

- ✓ De compensatiemaatregelen voor bepaalde doelgroepen gaan in. Meer informatie hierover is te vinden op pagina 4 en 5.

## TARIEVEN

De tarieven voor 2026 worden eind 2025 bekend gemaakt. Die worden vastgesteld door de gemeenteraad.

# ETENSRESTEN WEL SCHEIDEN, MAAR PLASTIC NIET. HOE ZIT DAT EIGENLIJK?



Omrin kan plastic, drinkpakken, kleine metalen en luiers nascheiden. Dit afval wordt door machines uit het restafval gehaald. Zo kunnen de grondstoffen hergebruikt worden voor het maken van nieuwe producten. Je kunt plastic, drinkpakken, metalen en luiers dus gewoon bij het restafval doen. Je hebt hier geen aparte container voor nodig. Wel zo makkelijk, toch?

**BENIEUWD HOE  
NASCHEIDEN WERKT?**

Bekijk de video



Omrin kan helaas niet al het afval nascheiden als het bij het restafval terecht komt. Daarom moet je bepaald afval zelf scheiden en apart inleveren. Het gaat dan om gft+e afval, papier, karton, glas, textiel, elektrische apparatuur en grofvuil. Als dit afval bij het restafval terecht komt, wordt het verbrand. Dat is niet alleen slecht voor het milieu. Ook kunnen de grondstoffen niet meer hergebruikt worden. Zonde! Lever gft+e afval, papier, karton, glas, textiel, elektrische apparatuur en grofvuil daarom altijd apart in. Dat is goed voor het milieu én jouw portemonnee. Want hoe minder restafval je aanbiedt, hoe minder je betaalt in 2026.

## RONDLEIDING BIJ OMRIN: EEN KIJKJE ACHTER DE SCHERMEN

Benieuwd wat er met jouw afval gebeurt? Ga mee op rondleiding bij Ecopark De Wierde. Je krijgt een kijkje achter de schermen bij Omrin. Een medewerker laat je zien hoe alle verschillende soorten afval verwerkt worden.

📅 vrijdag 16 mei

🕒 12.45 tot 16.00 uur

📍 Startlocatie: gemeentehuis in Wolvega (Griffioenpark 1)

*Vanaf hier gaan we met een bus naar Ecopark De Wierde*

### AANMELDEN

Meld je snel aan via [weststellingwerf.nl/rondleiding-omrin](https://weststellingwerf.nl/rondleiding-omrin). Er zijn een beperkt aantal plekken beschikbaar. Zit de rondleiding vol? Dan kom je op de reservelijst te staan. Bij veel aanmeldingen gaan we later nog een rondleiding organiseren.

### Let op!

- Voor de rondleiding moet je minimaal 16 jaar zijn.
- Je moet goed ter been zijn. Er zijn veel trappen.
- Je krijgt beschermingsmiddelen, waaronder een mondkapje. Het is verplicht om dit te dragen. Dit kan vervelend zijn als je last hebt van bijvoorbeeld astmatische klachten.



# WASBARE LUIERS: GOED VOOR DE WERELD ÉN JE PORTEMONNEE

Toen zijn dochter Yara acht maanden oud was, maakte Ties Wijnen een rekensommetje. “Ik denk dat we op dat moment al iets van duizend luiers hadden weggegooid. Dat voelde als verspilling. Zowel zonde van het geld als slecht voor de wereld.” Dit besef zette hem en zijn vrouw Anne aan het denken: wasbare luiers, zou dat iets voor ons zijn?



Wasbare luiers zijn er in allerlei uitvoeringen, kleuren en printjes.

## BEWUSTE KEUZE

Ties (34) en Anne (36) wonen in Heerenveen. Samen hebben ze een dochter: de tweejarige Yara. Duurzaamheid is voor de twee een belangrijk thema. “We proberen waar mogelijk duurzamer te leven. Bijvoorbeeld door tweedehands kleding te kopen of te kiezen voor nieuwe kleding die dichtbij is geproduceerd en lang meegaat.” Ook kleine aanpassingen, zoals het gebruik van navulbare handzeepflessen in plaats van telkens nieuwe te kopen, horen daarbij. Na de geboorte van Yara hadden Anne en Ties al eens wasbare luiers geprobeerd. “Maar die enorme luier om dat kleine lijfje, dat voelde niet goed,” vertelt Ties. Toch bracht het rekensommetje toen Yara acht maanden was hem aan het twijfelen, en besloot het stel de wasbare luiers een tweede kans te geven.

## HOE WERKT HET?

Ties laat een wasbare luier zien. De waterdichte buitenkant heeft een vrolijk

printje met appeltjes en is voorzien van veel drukknopjes, zodat de luier precies op maat gemaakt kan worden. Binnenin zit een dik stuk badstof en een los stuk microvezelstof, de zogenaamde ‘booster’. Deze materialen kunnen veel vocht opnemen. Daarnaast kan er een papieren inlegvel in de luier worden gelegd, waarmee je poep makkelijk kunt weggooien.

Het gebruik van wasbare luiers vraagt om een andere routine. In plaats van luiers weg te gooien, gaan ze de wasmachine in. De poep wordt eerst door de wc gespoeld of gaat met het papieren inlegvel in de luiერemmer. Ties: “Als je wasbare luiers gebruikt, moet je je instellen op meer wassen draaien. Niet alleen voor de luiers zelf, maar ook voor de kleertjes. Want wasbare luiers lekken nu eenmaal sneller door.” Hoewel Ties en Anne overtuigd zijn van de voordelen, betekent dat niet dat het altijd even makkelijk is. “Als

je iets belangrijk vindt, neem je bepaalde ongemakken voor lief,” zegt Ties.

## MINDER AFVAL

Een groot voordeel is dat je veel minder afval hebt. Het gebruik van wasbare luiers scheelt duizenden luiers die anders in de container belanden. Dat scheelt ook een hoop kosten. Want als inwoners van de gemeente Heerenveen betalen Ties en Anna voor elke leging en kilo restafval. De extra wasjes kunnen daar niet tegenop.

Een ander voordeel is dat kinderen met wasbare luiers vaak sneller zindelijk zijn. “Wegwerpluiers zijn tegenwoordig zo goed, dat een kind er bijna geen last van heeft als het met een natte luier rondloopt. Maar met wasbare luiers loop je echt met een natte lap tussen je benen,” lacht Ties. Hierdoor leren kinderen sneller wat het betekent om een natte luier te hebben en gaan ze eerder naar het potje.

## GOEDE KEUZE

Hoewel het even wennen was, zijn Anne en Ties blij met hun keuze. “Je hoeft ook niet meteen helemaal over te stappen op wasbare luiers,” zegt Ties. “Elke luier die je bespaart, is er één. En als meer mensen dat zouden doen, zou dat al een enorm verschil maken voor het milieu.”

## VOORDELEN

- **Minder afval:** Per kind bespaar je tot wel 5.500 wegwerpluiers.
- **Goedkoper:** Wasbare luiers kunnen je tussen de €500,- en €700,- per luierperiode besparen, inclusief waskosten.
- **Altijd in huis:** Je hoeft nooit meer last-minute naar de winkel voor luiers.
- **Eerder zindelijk:** Onderzoek wijst uit dat kinderen in wasbare luiers gemiddeld een jaar eerder zindelijk zijn dan kinderen in wegwerpluiers.

## NADELEN

- **Meer wassen:** Je moet vaker de wasmachine laten draaien.
- **Opvang:** Sommige kinderopvanglocaties staan wasbare luiers niet toe.
- **Onderweg:** Je moet vieze luiers meenemen naar huis in een speciale waszak.

## GRATIS PAKKET WASBARE LUIERS


Gezinnen met een laag inkomen kunnen via de gemeente Weststellingwerf gratis een pakket met wasbare luiers aanvragen. Dit pakket is onderdeel van de compenserende maatregelen bij de invoer van diftar+ en wordt begin 2026 verstrekt. Ouders die een kind hebben of in verwachting zijn, kunnen zich aanmelden via [weststellingwerf.nl/wasbare-luiers](https://weststellingwerf.nl/wasbare-luiers).

# TIPS: MISBRUIK CONTAINER VOORKOMEN

Sommige inwoners maken zich zorgen dat anderen misbruik gaan maken van hun restafvalcontainer door de invoering van diftar+. Uit ervaring van andere gemeenten met diftar+ blijkt dit erg mee te vallen. Maar het is natuurlijk niet de bedoeling dat anderen gebruikmaken van jouw container. Je kunt dit voorkomen met deze tips:

- Zet je container alleen aan weg als deze vol is. Dan kan een ander er geen afval meer bij doen.
- Zet de container 's ochtends op de dag van leging aan de weg.
- Als je ziet dat iemand dit doet, spreek hem of haar hier dan op aan.

## CONTAINERSLOT

Wil je er zeker van zijn dat anderen jouw restafvalcontainer niet kunnen openen? Dan kun je een kantelslot op jouw container laten plaatsen door Omrin. Als de container gekanteld wordt tijdens het legen, valt het slot vanzelf open. Bij het dichtvallen van de deksel zit de container gelijk weer op slot. Laat het slot dus alleen plaatsen door Omrin. Doe dit niet zelf. Dan kan je container niet meer gelegegd worden. Bekijk de video over het containerslot. 



Je kunt het slot vanaf 1 mei aanvragen via de Omrin Afvalapp of [omrin.nl/zelf-regelen/afval-aanmelden](https://omrin.nl/zelf-regelen/afval-aanmelden). Je kunt ook een mail sturen naar [syp@omrin.nl](mailto:syp@omrin.nl) of bellen naar **0900 210 0215**.

De kosten voor het containerslot zijn:

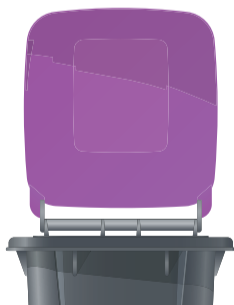
Normale levering binnen 3 maanden	€ 75,00 (incl. btw)
Snelle levering binnen 2 weken	€ 115,00 (incl. btw)

# EXTRA AFVAL DOOR INCONTINENTIE OF MEDISCHE REDENEN

Heb je door incontinentie of medische redenen extra afval? Dat is erg vervelend. We begrijpen dat je hier (vaak) niets aan kunt doen. Daarom komen we je graag tegemoet:

## 1. Extra restafvalcontainer

Je kunt een extra restafvalcontainer aanvragen. De gemeente vergoedt de kosten hiervan.



## 2. € 75,- korting

Je hebt recht op € 75,- korting op de afvalstoffenheffing in 2026.

## AANMELDEN

Meld je voor bovenstaande maatregelen aan via [weststellingwerf.nl/medisch-afval](https://weststellingwerf.nl/medisch-afval).

Heb je al een extra container voor medisch afval of incontinentie? Dan hoef je je niet aan te melden. Je ontvangt automatisch een nieuwe extra container en de korting. Je hebt hierover een brief ontvangen.

# HELP JE MEE ZWERFAFVAL OPRUIMEN? VRAAG EEN SCHONE BUURTPAS AAN!

Meer dan 30 inwoners in Weststellingwerf ruimen regelmatig zwerfafval op. Wil jij ook je steentje bijdragen aan een schone buurt? Help dan mee met het opruimen van zwerfafval in jouw buurt. Daar zijn we erg blij mee!

Maar het is natuurlijk niet eerlijk als je extra kosten moeten betalen door zwerfafval jouw restafvalcontainer. Daarom kun je een schone buurtpas aanvragen via [weststellingwerf.nl/schone-buurtpas](https://weststellingwerf.nl/schone-buurtpas).

Met deze pas kun je zwerfafval gratis in een ondergrondse container weggoien. Ook kun je, net zoals nu, zwerfafval kosteloos op het afvalbrengstation in Wolvega inleveren.



## JAARLIJKSE SCHOONMAAKDAG

Wist je dat we elk jaar in maart een schoonmaakdag organiseren? Jaarlijks doen meer dan 400 kinderen en verschillende plaatselijke belangen en verenigingen mee om hun buurt schoon te houden. In totaal worden er gemiddeld 100 afvalzakken per jaar gevuld met zwerfafval. 21 maart was de 22ste editie van de schoonmaakdag. We willen alle inwoners bedanken voor hun hulp!

# KWIJTSCHELDING EN LAGERE TARIEVEN


Inwoners met een laag inkomen betalen op dit moment geen afvalstoffenheffing. Vanaf 2026 hoeven zij het vaste tarief van de afvalstoffenheffing ook niet te betalen. Wel moeten ze betalen:

- per keer dat de restafvalcontainer gelegegd wordt
- per kilo restafval

Om deze extra kosten laag te houden, hoeven ze maar een deel hiervan te betalen. Op deze manier stimuleren we iedereen om zijn/haar afval (beter) te scheiden en profiteer je ervan als je dit goed doet.

De lagere tarieven worden automatisch verrekend als je recht hebt op kwijtschelding. Wil je weten of je hiervoor in aanmerking komt? Kijk dan op [weststellingwerf.nl/kwijtschelding](https://weststellingwerf.nl/kwijtschelding) of neem contact op met de gemeente via [invordering@owo-gemeenten.nl](mailto:invordering@owo-gemeenten.nl).

# DOWNLOAD DE OMRIN AFVALAPP



Wist je dat 6.200 van de 12.000 huishoudens in Weststellingwerf al gebruikmaken van de **Omrin Afvalapp**?

Download de app via [omrin.nl/afvalapp](https://omrin.nl/afvalapp) of scan de QR-code. Kun je geen gebruikmaken van de app? Print de afvalkalender dan uit via [omrin.nl/afvalkalender](https://omrin.nl/afvalkalender).

## VOORDELEN OP EEN RIJ

- Digitale afvalkalender altijd bij de hand
- Melding wanneer je de afvalcontainer aan de weg moet zetten
- Melding wanneer de ophaaldag wijzigt
- Handige scheidingswijzer
- Vanaf juli 2025: inzicht in hoeveel kilo restafval je aanbiedt



*“Met de afvalapp vergeet ik nooit een ophaaldag.”*




**Omrin Afvalapp**  
*met handige reminder*

# GRATIS BAKJE OM AFVAL SCHEIDEN IN DE KEUKEN MAKKELIJKER TE MAKEN

Veel groente, fruit en etensresten worden bij het restafval gedaan. Zonde! Doe dit afval altijd in de gft+e container. Dat is beter voor het milieu én zo is je restafvalcontainer minder zwaar. Hoe minder kilo afval in de restafvalcontainer, hoe minder je betaalt in 2026. Wist je dat een bakje op het aanrecht een makkelijke manier is om groente, fruit en etensresten te scheiden? Daarom delen we gratis keukenbakjes uit!



## HOE WERKT HET?



Knip de onderstaande voucher uit



Ga naar een van de onderstaande locaties



Lever de voucher in



Je ontvangt een gratis keukenbakje

### LOCATIES EN OPHAALMOMENTEN

- **Afvalbrengringstation in Wolvega** (tijdens openingstijden)
- **Gemeentehuis in Wolvega** (tijdens openingstijden)
- **Weekmarkt in Noordwolde** op vrijdag 23 mei van 9.00 tot 17.00 uur

## VOUCHER GRATIS KEUKENBAKJE

Tegen inlevering van deze voucher ontvang je een gratis keukenbakje. Met een bakje op het aanrecht wordt het nog makkelijker om groente, fruit en etensresten te scheiden.

- ✓ Maximaal 1 keukenbakje per huishouden
- ✓ Geldig tot en met 31 december 2025
- ✓ Alleen in te leveren bij deelnemende locaties



  
gemeente  
Weststellingwerf

Kijk voor meer informatie op  
[weststellingwerf.nl/keukenbakje](https://weststellingwerf.nl/keukenbakje)



# ZO ZET JE JOUW CONTAINER BIJ DE WEG

- Zet de container met de voorkant naar de weg toe
- Zet 2 containers naast elkaar en houd daarna iedere keer minimaal 10 cm ruimte
- Zet de container niet achter obstakels zoals auto's, bomen of lantaarnpalen
- Zet de container op een harde ondergrond en niet in een bocht
- Zorg ervoor dat de deksel goed dicht zit
- Stamp het afval niet aan
- Zet geen afval op of naast de container neer



## WIST JE DAT...



De oude containers worden gerecycled? Hier worden kleine stukjes van gemaakt, waarvan weer nieuwe containers worden gemaakt.



Een speciale installatie van Omrin luiers en ander organisch materiaal uit het restafval kan scheiden? Hier wordt groengas van gemaakt.



De deksel van de nieuwe containers niet goed sluit doordat de containers een tijdje opgestapeld hebben gestaan? De deksels zijn daardoor iets vervormd. Dit is normaal en trekt vanzelf bij. Een tijdje iets zwaars op de deksel leggen helpt ook.



De nieuwe vuilniswagens rijden op groengas? Jouw afval is dus de brandstof voor de vuilniswagens.

## ANTWOORDEN

### 'WAT HOORT IN WELKE AFVALBAK?'

In de vorige afvalkrant stond het spel "Wat hoort in welke afvalbak?". Je kon een lijntje trekken van het afvalproduct naar de juiste afvalbak. De antwoorden vind je hieronder.



Meer informatie over diftar+ is te vinden op [weststellingwerf.nl/diftar](http://weststellingwerf.nl/diftar).